



Die Praktikumsmappe

Vorgaben für die Erstellung der Praktikumsmappe des Jahrgangs 10

Die Benotung der Praktikumsmappe erfolgt im Fach Wirtschaft und ersetzt in einem Halbjahr eine Klassenarbeit. Dies bedeutet, dass die Praktikumsmappe 40% der Halbjahresnote ausmacht (oder 40% der Ganzjahresnote, wenn Wirtschaft epochal stattfindet).

Zur schriftlichen Bewertung hinzugezogen wird **nur** die Praktikumsmappe. Betriebliche Beurteilungen können in den Anhang, haben aber keinerlei Auswirkungen auf die Benotung.

Die Praktikumsmappe muss digital angefertigt und abgegeben werden. Ausnahmen müssen vor der Klassenlehrkraft oder der Praktikumsbetreuung begründet und von dieser genehmigt werden.

Die angegebenen Seitenzahlen, sollten eingehalten werden und nur minimal unter-/überschritten werden. Sonst müsst ihr leider mit einem Punktabzug rechnen.

Die Praktikumsmappe sollte gänzlich nur eurem Kopfe entspringen. Das bedeutet, dass ihr kein Quellenverzeichnis braucht oder Quellen angeben müsst, da ihr lediglich über euch oder eure Erfahrungen berichtet oder eure/n BetreuerIn zitiert. Bezieht ihr dennoch Informationen aus dem Internet, müsst ihr das angeben.




Äußere Gestaltung

- 🏢 Schriftart Arial
- 🏢 Schriftgröße 12
- 🏢 Zeilenabstand 1,5
- 🏢 Seitenränder normal: oben, links, rechts 2,5cm; unten 2cm
- 🏢 Seitenzahlen automatisch; Seitenzahlen beginnen nach dem Deckblatt
- 🏢 Automatisches Inhaltsverzeichnis
- 🏢 Abgabe digital als pdf-Datei

Inhaltliche Vorgaben

- 🏢 Deckblatt
- 🏢 Automatisches Inhaltsverzeichnis
- 🏢 Folgende Inhalte:
 - 🏢 Angaben zum/zur PraktikantIn, Praktikumsbetrieb und der betreuenden Lehrkraft
 - 🏢 Unfallgefahren/Unfallverhütung
 - 🏢 Erwartungen an das Praktikum
 - 🏢 Mein Praktikum – Steckbrief
 - 🏢 Ausbildungsplätze im Praktikumsbetrieb
 - 🏢 Fachausdrücke
 - 🏢 MitarbeiterInnen-Interview
 - 🏢 Tagesberichte Woche 1
 - 🏢 Tagesberichte Woche 2
 - 🏢 Arbeitsvorgangsbeschreibung
 - 🏢 Reflexion
 - 🏢 Mein Blick in die Zukunft
- 🏢 Anhang
- 🏢 Eigenständigkeitserklärung



Genauere Erklärung der einzelnen Punkte findet ihr auf den folgenden Seiten.

Erklärungen des Inhaltlichen Vorgaben

Deckblatt (1 Seite)

- 🏢 Name, Klasse, Schule des/der PraktikantIn
- 🏢 Name & Anschrift des Betriebs, Zeitraum des Praktikums
- 🏢 Foto, Zeichnung, Logo oder sonstige Gestaltung zur „Aufhübschung“ des Deckblatts
- 🏢 Abgabedatum

Automatisches Inhaltsverzeichnis (1 Seite)


Der Inhalt des Inhaltsverzeichnisses ergibt sich aus den inhaltlichen Vorgaben. Für ein automatisches Inhaltsverzeichnis müssen Überschriften festgelegt werden. Wie das funktioniert, erfahrt ihr noch bei eurer betreuenden Lehrkraft.

Angaben zum/zur PraktikantIn, Praktikumsbetrieb und der betreuenden Lehrkraft (1 Seite, stichpunktartig)

- 🏢 Angaben zum/zur PraktikantIn
 - 🏢 Name, Vorname
 - 🏢 Klasse
 - 🏢 Geburtsdatum





 Adresse

 Telefonnummer/E-Mail der Eltern

Angaben zum Praktikumsbetrieb


 Name des Betriebes:

 Adresse des Betriebes

 Praktikumszeitraum

 Arbeitszeiten:

 BetreuerIn im Betrieb


 Telefonnummer BetreuerIn

 Erreichbarkeit BetreuerIn (Uhrzeit)

Angaben zur betreuenden Lehrkraft

 Name

 Telefonnummer

 E-Mail

Unfallgefahren/Unfallverhütung ($\frac{1}{2}$ Seite, stichpunktartig oder Fließtext)

In jedem Betrieb gibt es Gefahren, in einem Büro weniger als auf einer Baustelle. Aber auch im scheinbar „sicheren“ Büroumfeld können Gefahren lauern. Zudem hat jeder Betrieb Maßnahmen zur Unfallverhütung, damit Unfälle gar nicht erst passieren.


Unfallgefahren:


Hier könntest du mögliche Unfallgefahren in deinem Betrieb knapp beschreiben.

Unfallverhütung:


Erläutere, wie Unfälle in deinem Betrieb vermieden werden sollen. Gibt es Warnschilder, Verbotsschilder, Schutzausrüstung oder sonstiges?

Erwartungen an das Praktikum ($\frac{1}{2}$ Seite, Fließtext)


 Warum hast du dir diesen Platz ausgesucht? Wer hat dich beeinflusst? Hat dich vielleicht auch das Praktikum des 9.Jahrgangs bei deiner Wahl beeinflusst?

 Welche Erwartungen hast du? An die Arbeit im Betrieb? An die KollegInnen? An die Auswirkungen auf deine Berufswahlentscheidung? An deine Ausbildungsmöglichkeiten? An deine berufliche Zukunft?


Mein Praktikumsberuf – Steckbrief (1 Seite, stichpunktartig)

 Berufsbezeichnung

 Benötigter Schulabschluss


 Aufgaben, Tätigkeiten und Arbeitsanforderungen

 Arbeitsorte (Fließband, Kasse, Werkstatt, Baustelle, ...)

 Arbeitsmittel (Geräte, Maschinen, Werkzeuge)

 Verwendetes Material

 Umgang mit Menschen? Wenn ja, inwiefern?

 Welche Fähigkeiten sollte man für diesen Beruf mitbringen in den Bereichen

 Fachlich,

 Persönlich,

 Sozial.

 Branche des Betriebes

 Betriebsgründung/Jahr

 Beschäftigtenanzahl



- Rechtsform und InhaberIn
- Was wird hergestellt oder welche Dienstleistung wird angeboten?
- Weitere interessante Informationen über den Betrieb
 - Denkt hierbei daran, es soll ein Steckbrief werden, welches wichtigen Infos könnten auf einem Steckbrief wichtig sein.
- Eventuell ein Bild oder Logo des Betriebes

Ausbildungsplätze im Praktikumsbetrieb ($\frac{1}{2}$ Seite, stichpunktartig oder Fließtext)

Eins vorweg: Eine Vorgabe des Betriebspraktikums ist, dass ihr euch für diese Zeit einen Ausbildungsberuf aussucht. Hier einfach zu schreiben, „mein Betrieb bildet nicht aus“, funktioniert nicht. Ist euer Praktikumsberuf kein Ausbildungsberuf, hab ihr die Vorgabe nicht erfüllt. Bildet nur der Betrieb nicht aus, ansonsten ist der Beruf aber schon ein Ausbildungsberuf, dann schreibt ihr hier etwas über die allgemeine Ausbildung. Genauso verhält es sich beispielsweise bei einem Praktikum in der Grundschule. Hier wird dann der Werdegang eines Studiums beschrieben.

- Ausbildungsplätze, die der Betrieb anbietet
- Auswahlkriterien/Einstellungskriterien für BewerberInnen
- Fähigkeiten (soft-skills)
- Hier bekommst du ebenfalls Hilfe:

<https://berufenet.arbeitsagentur.de/berufenet/faces/index;BERUFENETJSESSIONID=rMR-8D1GJ7Oi-4lxjEvYX0SR7pfZBYty5SMlab3528s4aR0dX8oi!910053443?path=null>

Tagesberichte Woche 1&2 (pro Woche 1 Seite, stichpunktartig)

- Berichte über jeden Arbeitstag
- Was hast du getan? Welche Tätigkeiten hast du ausgeführt?
- Welche Bereiche hast du kennengelernt?
- Mit wem hast du zusammengearbeitet?
- ...

Arbeitsvorgansbeschreibung ($\frac{1}{2}$ Seite, Fließtext)

Beschreibe einen Arbeitsvorgang aus deinem Praktikum. Vielleicht können folgende

Beispiele hilfreich sein:

- Im Produktionsbetrieb: Beschreibe die Herstellung eines Produktes
- Im Büro: Beschreibe einer deiner Tätigkeiten
- Im Geschäft: Beschreibe den Gang der Ware, vom Eingang bis zur Auszeichnung
- Im Kindergarten: Beschreibe ein Spiel
- In der Arztpraxis: Beschreibe die Aufnahme von PatientInnen in die Kartei
- In der Werkstatt: Beschreibe die Montage eines Reifens

Reflexion ($\frac{1}{2}$ Seite, Fließtext)

Bei der Reflexion sollst du wirklich noch einmal in dich gehen und das Praktikum für dich bewerten. Was konntest du aus dem Praktikum mitnehmen, welche Erfahrungen bringen dich weiter? Auch negative Erfahrungen können hilfreich für deine spätere Berufswahlentscheidung sein. Nutze daher den Platz, um deinen Einblick in deinen individuellen Arbeitsalltag nachzubereiten.

- Welche Erwartungen wurden erfüllt?
- Welche Erwartungen wurden nicht erfüllt?



Vergleich deine Erwartungen vor und nach dem Praktikum.



- 🏢 Bewerte den Ablauf deines Praktikums, auch die Vorbereitung und Betreuung durch die Schule.
- 🏢 Stelle dar, ob dieser Beruf für dich in Frage kommt. Wenn ja/nein, wieso?
- 🏢 Erläutere, wofür du dich bei deinem Praktikumsbetrieb bedanken möchtest.
- 🏢 Was nimmst du aus dem Praktikum mit?

Ausblick ($\frac{1}{2}$ Seite, Fließtext)

- 🏢 Erläutere die nächsten Schritte deiner Berufswahl
- 🏢 Werde konkret:
 - 🏢 Was muss bis wann fertig sein?
 - 🏢 Bis wann muss ich mich wo anmelden?
 - 🏢 Für die Ausbildung bewirbe ich mich am ...
 - 🏢 ...

Bonusteil ($\frac{3}{4}$ Seite, freie Gestaltung)

Auf dieser Seite hast du die Möglichkeit Bonuspunkte zu sammeln. Die Höhe der Vergabe von Bonuspunkten ist der bewertenden Lehrkraft überlassen. Der Platz auf dieser Seite darf nicht überschritten werden.

Mögliche zusätzliche Aufgaben, welche hier niedergeschrieben werden könnten, wären:

- 🏢 Interview mit einer/einem MitarbeiterIn
- 🏢 Wochenberichte als Fließtext
- 🏢 Beschreibung von Fachausdrücken
- 🏢 Genauere Beschreibung des Ausbildungsablaufes des Praktikumsberufes
- 🏢 ... oder eigene Ideen, die selbstverständlich mit deinem Praktikum in Verbindung stehen

Anhang

In den Anhang kann alles, was euch in eurem Praktikum in die Hände fällt. Flyer, Visitenkarten, Fotos von deinen Tätigkeiten oder etwas, was du hergestellt hast...